



ТЕРРИТОРИАЛЬНЫЙ ОРГАН  
ФЕДЕРАЛЬНОЙ СЛУЖБЫ  
ГОСУДАРСТВЕННОЙ СТАТИСТИКИ  
ПО УДМУРТСКОЙ РЕСПУБЛИКЕ

# О ФИНАНСОВОМ СОСТОЯНИИ ОРГАНИЗАЦИЙ

январь – июнь 2024 года

30.08.2024

# СОДЕРЖАНИЕ

Сальдированный финансовый результат организаций	3
Сальдированный финансовый результат организаций по видам экономической деятельности	4
Темп роста (снижения) финансового результата организаций	5
Удельный вес убыточных организаций	6
Выручка организаций	7
Рентабельность (убыточность) организаций	8
Состояние платежей и расчетов организаций	9
Просроченная кредиторская задолженность	10
Просроченная дебиторская задолженность	11
Финансовые вложения	12
Доходы, полученные от финансовых вложений	13

# САЛЬДИРОВАННЫЙ ФИНАНСОВЫЙ РЕЗУЛЬТАТ ОРГАНИЗАЦИЙ\*

январь – июнь 2024 г.

УДМУРТСТАТ

Сальдированный финансовый результат = прибыль – убыток

**80,9** млрд рублей



**253,2%**

к январю – июню 2023 г.

**76,8%** организаций  
получили прибыль

**23,2%** организаций  
получили убыток



**83,3** млрд  
рублей



**2,4** млрд  
рублей

\*Средняя численность работников которых превышает 15 человек (кроме субъектов малого предпринимательства, банков, страховых и прочих финансово-кредитных организаций).

# САЛЬДИРОВАННЫЙ ФИНАНСОВЫЙ РЕЗУЛЬТАТ ОРГАНИЗАЦИЙ

по видам экономической деятельности

УДМУРТСТАТ

январь – июнь 2024 г.

## Структура сальдированного финансового результата, %

Добыча полезных ископаемых **43,2**

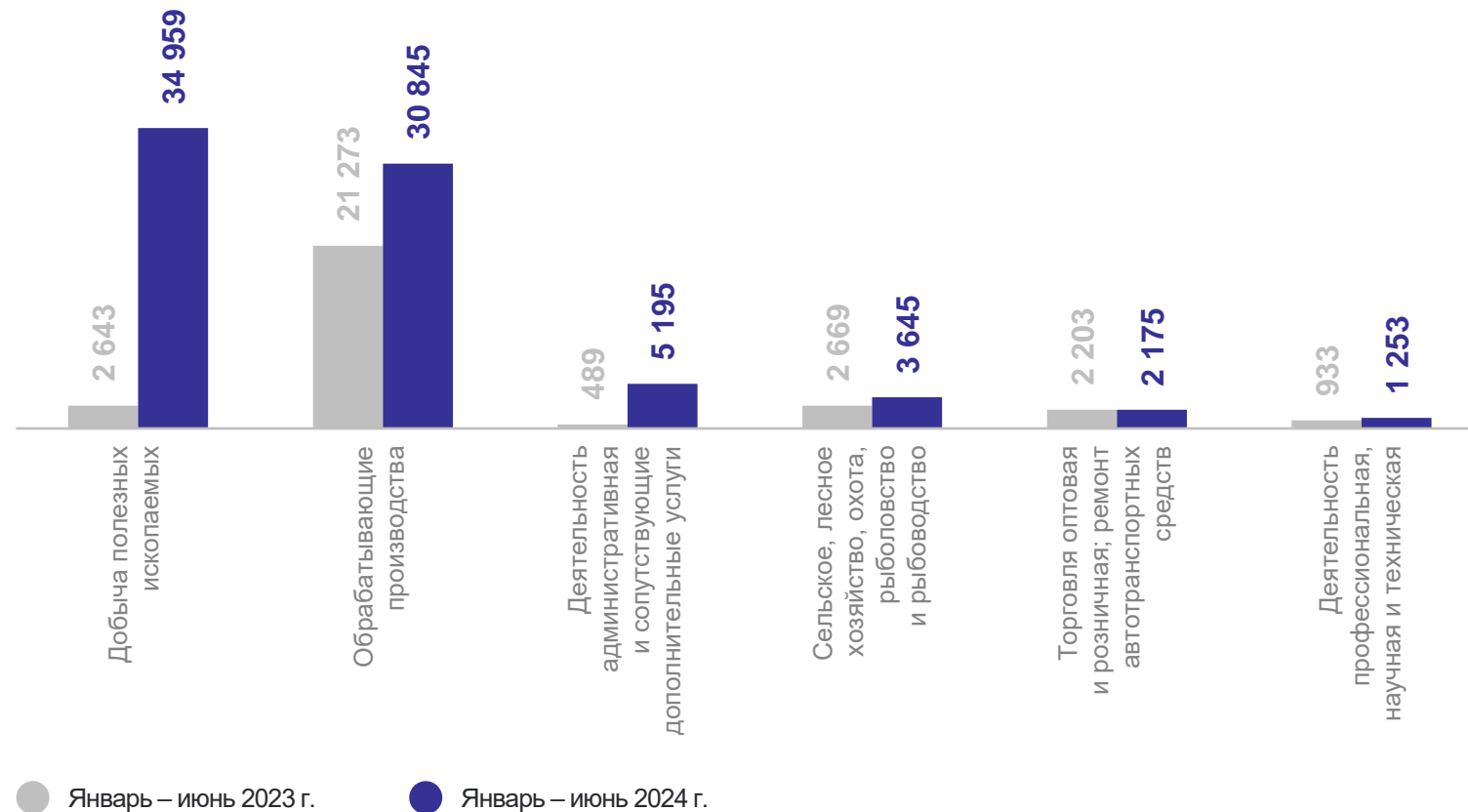
Обрабатывающие производства **38,1**

Деятельность административная и сопутствующие дополнительные услуги **6,4**

Сельское, лесное хозяйство, охота, рыболовство и рыбоводство **4,5**

Прочие виды деятельности **7,8**

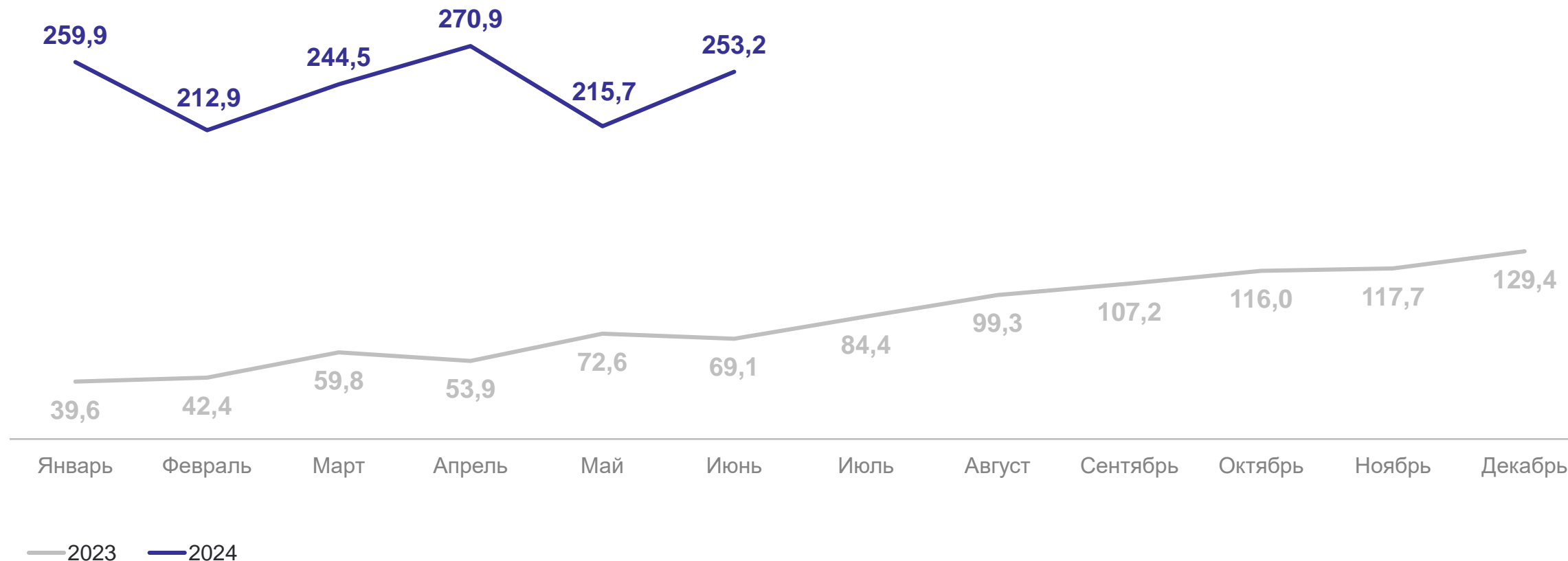
Млн рублей



# ТЕМП РОСТА (СНИЖЕНИЯ) ФИНАНСОВОГО РЕЗУЛЬТАТА ОРГАНИЗАЦИЙ

УДМУРТСТАТ

период с начала года в % к соответствующему периоду предыдущего года



# УДЕЛЬНЫЙ ВЕС УБЫТОЧНЫХ ОРГАНИЗАЦИЙ

январь – июнь 2024 г.

УДМУРТСТАТ

Количество организаций,  
получивших убыток

**112** единиц

Темп снижения убытка  
к январю – июню 2023 г.

**56,0%**

## По видам экономической деятельности, %



# ВЫРУЧКА ОРГАНИЗАЦИЙ

январь – июнь 2024 г.

УДМУРТСТАТ

## Выручка

от продажи товаров, продукции,  
работ и услуг

**631,7** млрд рублей

к январю – июню 2023 г.

**133,6%**

## По видам экономической деятельности, млрд рублей



# РЕНТАБЕЛЬНОСТЬ (УБЫТОЧНОСТЬ) ОРГАНИЗАЦИЙ\*

январь – июнь 2024 г., %

УДМУРТСТАТ



\*Отношение прибыли (убытка) от продаж к затратам (себестоимость + коммерческие и управленческие расходы).

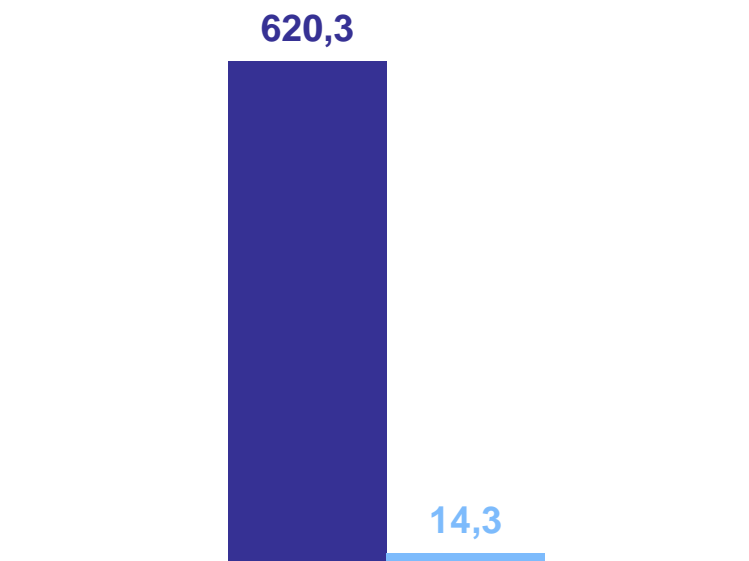


# СОСТОЯНИЕ ПЛАТЕЖЕЙ И РАСЧЕТОВ ОРГАНИЗАЦИЙ

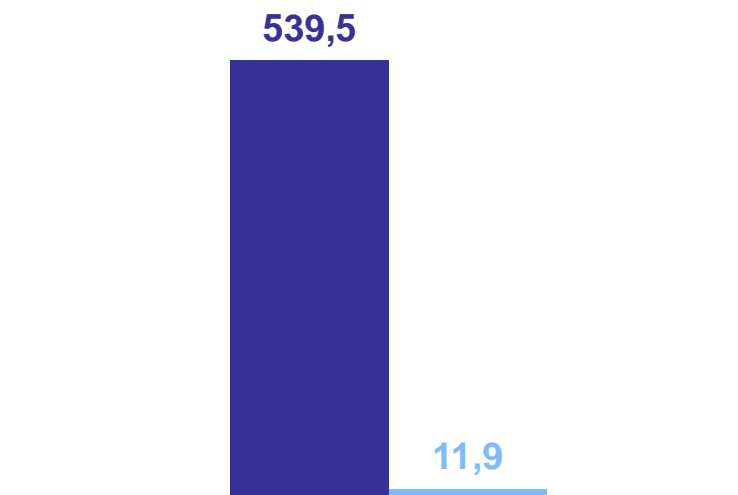
на 1 июля 2024 г., млрд рублей

УДМУРТСТАТ

## Дебиторская задолженность



## Кредиторская задолженность



○ Всего      ○ в т.ч. просроченная

# ПРОСРОЧЕННАЯ КРЕДИТОРСКАЯ ЗАДОЛЖЕННОСТЬ

на 1 июля 2024 г.

УДМУРТСТАТ

Просроченная кредиторская задолженность

**11,9** млрд рублей

к 1 июля 2023 г.

**97,8%**

Удельный вес организаций, имеющих просроченную кредиторскую задолженность, %



# ПРОСРОЧЕННАЯ ДЕБИТОРСКАЯ ЗАДОЛЖЕННОСТЬ

на 1 июля 2024 г.

УДМУРТСТАТ

Просроченная дебиторская задолженность

**14,3** млрд рублей

к 1 июля 2023 г.

**134,5%**

## Удельный вес организаций, имеющих просроченную дебиторскую задолженность, %



# ФИНАНСОВЫЕ ВЛОЖЕНИЯ

январь – июнь 2024 г.

УДМУРТСТАТ

По видам экономической деятельности, млрд рублей

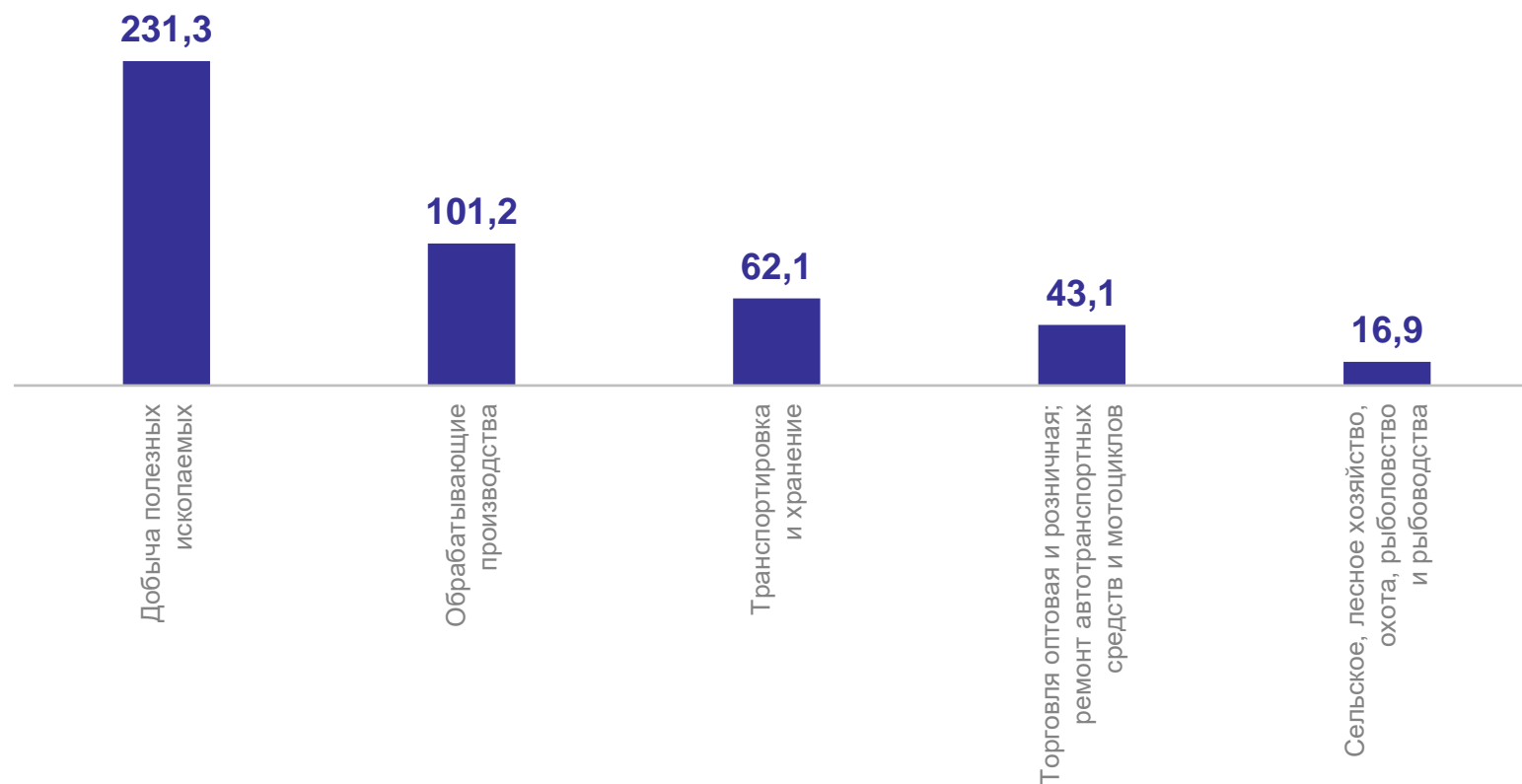
Поступило, всего

**497,8** млрд рублей

из них:

долгосрочных вложений **8,9**

краткосрочных вложений **488,8**



# ДОХОДЫ, ПОЛУЧЕННЫЕ ОТ ФИНАНСОВЫХ ВЛОЖЕНИЙ

январь – июнь 2024 г.

УДМУРТСТАТ

По видам экономической деятельности, млрд рублей

Доходы, всего

**17,8** млрд рублей

из них:

от долгосрочных вложений **12,4**

от краткосрочных вложений **5,3**

